



## Seguiment del desplegament de la Llei 39/2006.

Històric i evolució de la LAPAD a la ciutat de Barcelona.

**Servei d'atenció a persones en situació de dependència**

Barcelona, 18 de febrer del 2021

## Índex

I.	Històric de les sol·licituds de reconeixement de dependència registrades i persones valorades per primera vegada	Pàgina 2
II.	Històric de les sol·licituds de revisions del grau registrades i segones valoracions	Pàgina 3
III.	Perfil de les persones que insten primera sol·licitud de reconeixement del grau de dependència	Pàgina 4
IV.	Distribució de les sol·licituds primeres registrades a Barcelona, per districtes (durant el 2020)	Pàgina 5
V.	Peticions registrades a la ciutat de Barcelona i persones pendents de valorar a 31/12/2020	Pàgina 6
VI.	Grau de dependència resolt a les persones valorades durant el 2020	Pàgina 7
VII.	Històric de Programa individuals d'atenció (PIA) elaborats i resolts	Pàgina 8
VIII.	Persones pendents d'actuació PIA a la ciutat de Barcelona a 31/12/2020	Pàgina 9
IX.	Places de residència i centre de dia per atenció a la Gent Gran a la ciutat de Barcelona	Pàgina 10
X.	Places de residències i centres d'atenció diürna per a persones amb discapacitat a la ciutat de Barcelona	Pàgina 11
XI.	Places de residències i llars amb suport per persones amb Trastorn Social derivat de malaltia mental a Barcelona	Pàgina 12
XII.	Persones en llista d'espera de plaça pública de Residència i Centre de Dia de Gent Gran	Pàgina 13
XIII.	Termini de temps per resoldre PIA de persones en residència (CSSBcn durant el 2020)	Pàgina 14
XIV.	Actuacions excepcionals i urgents gestionades pel CSSBcn	Pàgina 15
XV.	Traslats d'expedients - Entrades i Sortides de Catalunya	Pàgina 16
XVI.	PIA elaborats per CSSBcn	Pàgina 17
XVII.	PIA elaborats per l'Ajuntament de Barcelona	Pàgina 18
XVIII.	Informe desplegament LAPAD del Departament de Treball, Afers Socials i Famílies (DTASF) - 1r trimestre del 2020	

# Seguiment de les persones en situació de dependència a la ciutat de BCN

## I. Històric de les sol·licituds de reconeixement de dependència registrades i persones valorades per primera vegada.

1. Evolució de sol·licituds del 2007 al 2020.

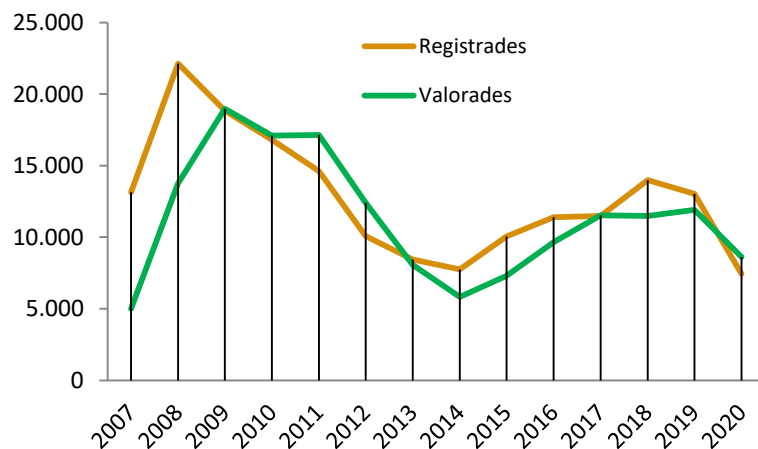
	2007	2008	2009	2010	2011	2012	2013	2014	2015	2016	2017	2018	2019	2020	TOTAL
<b>Registrades</b>	13.149	22.141	18.841	16.800	14.608	10.070	8.442	7.757	10.044	11.404	11.486	13.983	13.032	7.445	<b>179.202</b>
<b>Valorades</b>	4.997	13.760	18.983	17.105	17.155	12.412	8.073	5.832	7.309	9.652	11.539	11.482	11.919	8.621	<b>158.839</b>

*Les valoracions realitzades poden correspondre a sol·licituds pendents d'anys anteriors.*

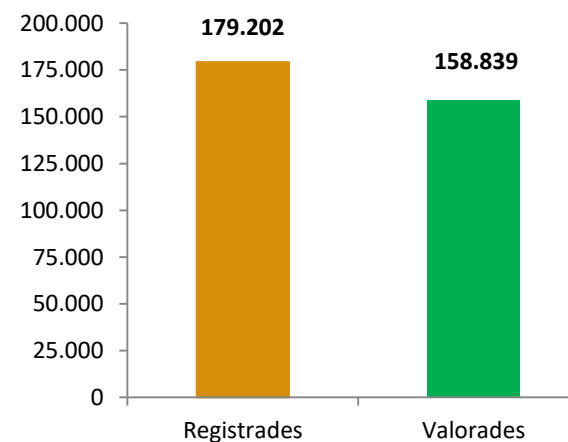
2. Evolució de sol·licituds durant el 2020.

	gener	febrer	març	abril	maig	juny	juliol	agost	setembre	octubre	novembre	desembre	TOTAL
<b>Registrades</b>	1.310	1.258	591	3	43	262	596	487	583	728	876	708	<b>7.445</b>
<b>Valorades</b>	926	1.201	501	306	8	86	1.474	433	845	1.005	467	1.369	<b>8.621</b>

**Evolució de les primeres sol·licituds (2007-2020)**



**Total de sol·licituds (2007-2020)**



# Seguiment de les persones en situació de dependència a la ciutat de BCN

## II. Històric de les sol·licituds de revisions del grau registrades i segones valoracions.

1. Evolució de les revisions de grau del 2007 al 2020.

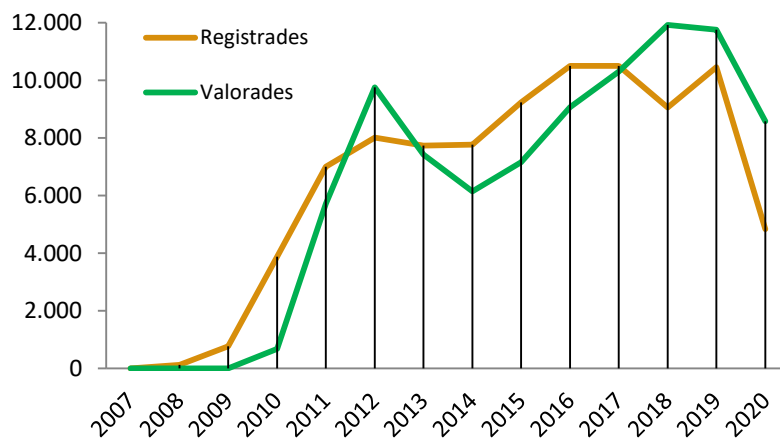
	2007	2008	2009	2010	2011	2012	2013	2014	2015	2016	2017	2018	2019	2020	TOTAL
<b>Registrades</b>	8	125	775	3.877	6.999	8.004	7.737	7.769	9.234	10.496	10.498	9.056	10.457	4.831	<b>89.866</b>
<b>Valorades</b>	0	0	0	676	5.706	9.751	7.418	6.141	7.157	9.059	10.297	11.918	11.754	8.577	<b>88.454</b>

*Les valoracions realitzades poden correspondre a revisions pendents d'anys anteriors.*

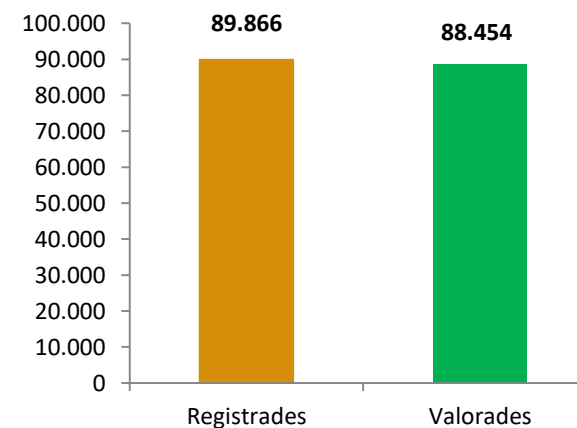
2. Evolució de revisions de grau durant el 2020.

	gener	febrer	març	abril	maig	juny	juliol	agost	setembre	octubre	novembre	desembre	TOTAL
<b>Registrades</b>	1.116	652	285	0	271	168	208	92	217	520	579	723	<b>4.831</b>
<b>Valorades</b>	753	1.173	474	319	2	203	1.613	343	880	1.044	426	1.347	<b>8.577</b>

**Evolució de les revisions (2007-2020)**




**Total de revisions (2007-2020)**



# Seguiment de les persones en situació de dependència a la ciutat de BCN

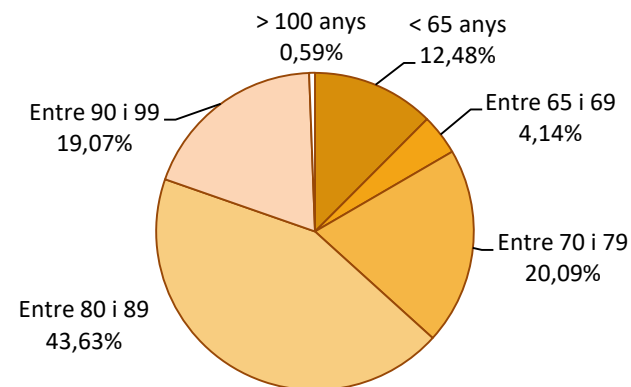
## III. Perfil de les persones que insten primera sol·licitud de reconeixement del grau de dependència.

### Primeres sol·licituds, per gènere

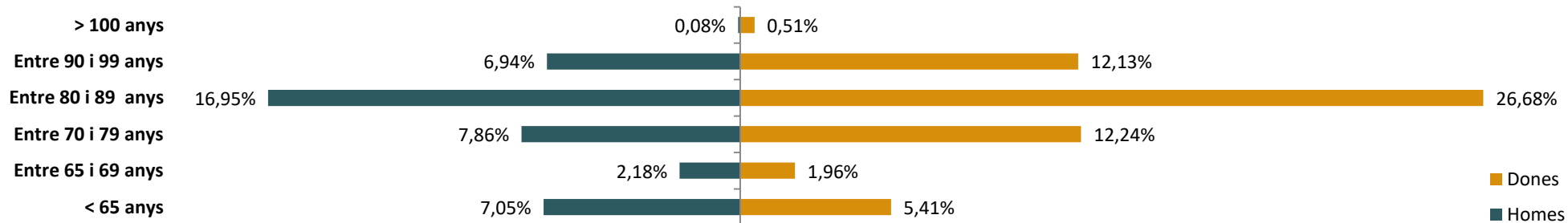


Un 63,29% de les persones que han presentat sol·licitud té més de 80 anys, de les quals, un 39,31% són dones.

### Primeres sol·licituds, per grups d'edat



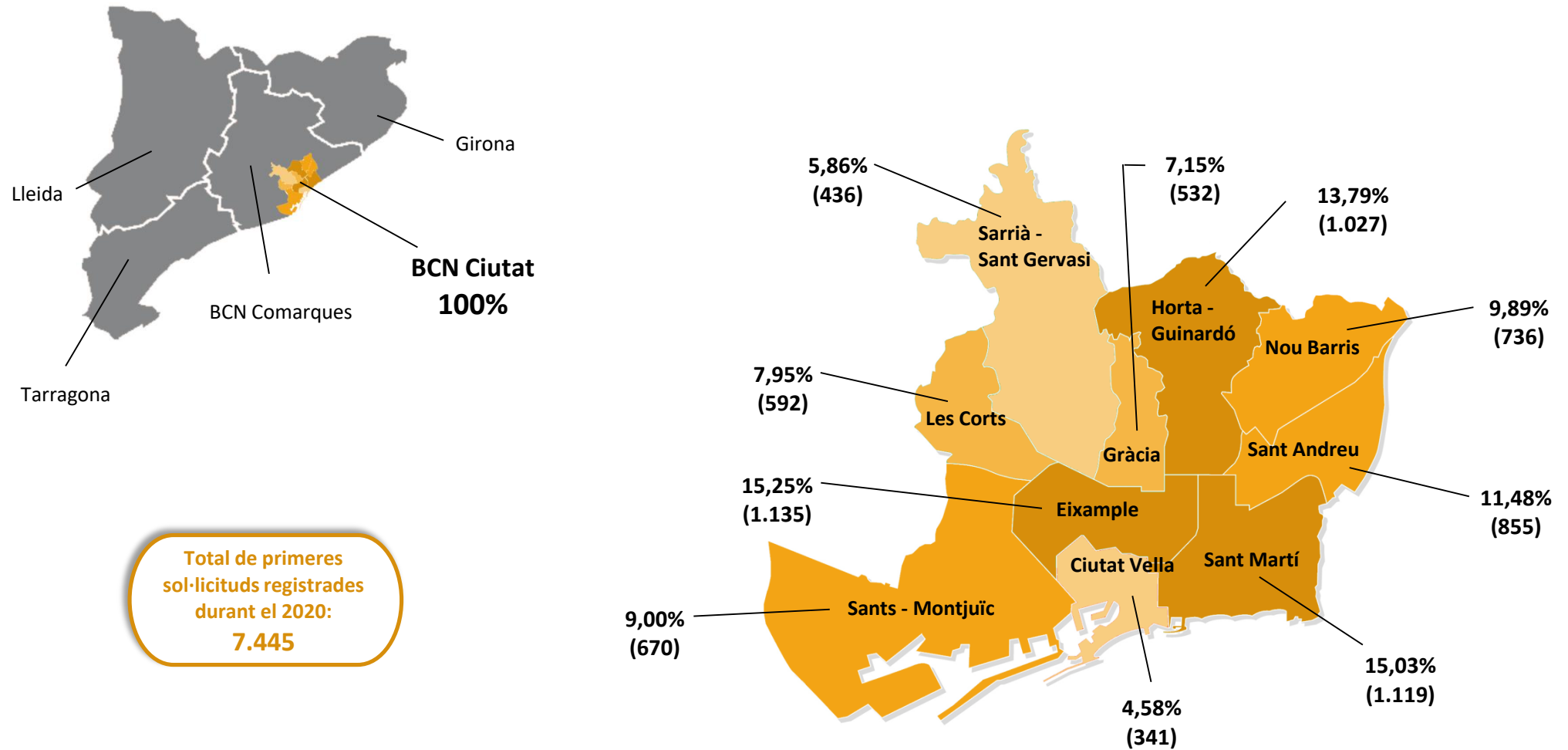
### Percentatge de sol·licituds registrades, per gènere



\* Font: Dades facilitades pel DTASF

# Seguiment de les persones en situació de dependència a la ciutat de BCN

## IV. Distribució de les primeres sol·licituds registrades a Barcelona, per districtes (durant el 2020).



\* Font: Dades facilitades pel DTASF

# A la ciutat de Barcelona, com ens situem?

## V. Peticions registrades a la ciutat de Barcelona i persones pendents de valorar a 31/12/2020.

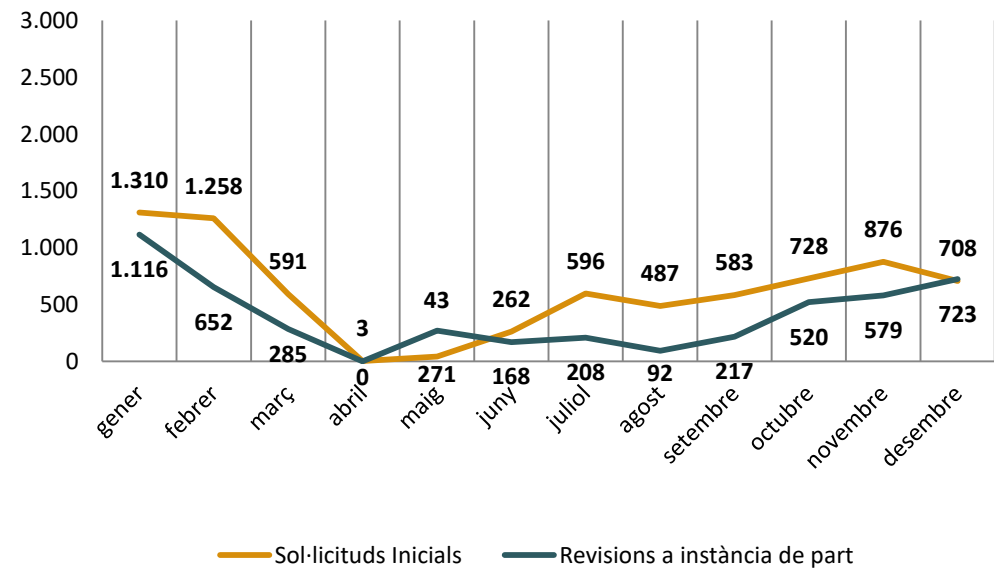
### 1. Peticions registrades durant el 2020:

Primeres sol·licituds :	7.445
Revisions de grau a instància de part:	4.831
<b>Total :</b>	<b>12.276</b>

### 2. Persones pendents de valorar:

Primeres sol·licituds:	3.615
Revisions de grau:	3.095
Recurs d'alçada:	111
<b>Total:</b>	<b>6.821</b>

Peticions registrades al 2020, per mes

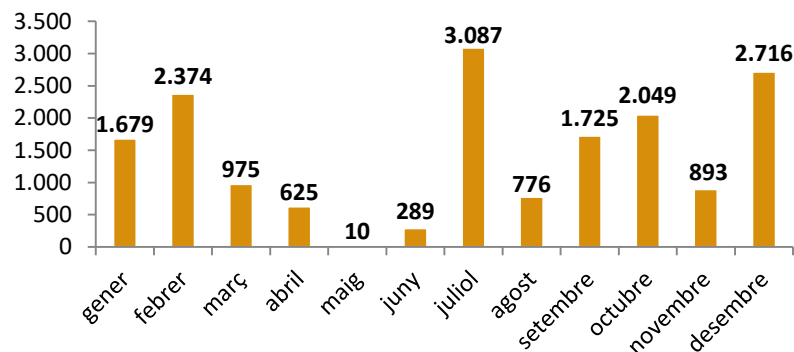


\* Font: Dades facilitades pel DTASF

# Seguiment de les persones en situació de dependència a la ciutat de BCN

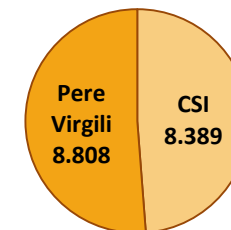
## VI. Grau de dependència resultat a les persones valorades durant el 2020.

Total de persones valorades per mes



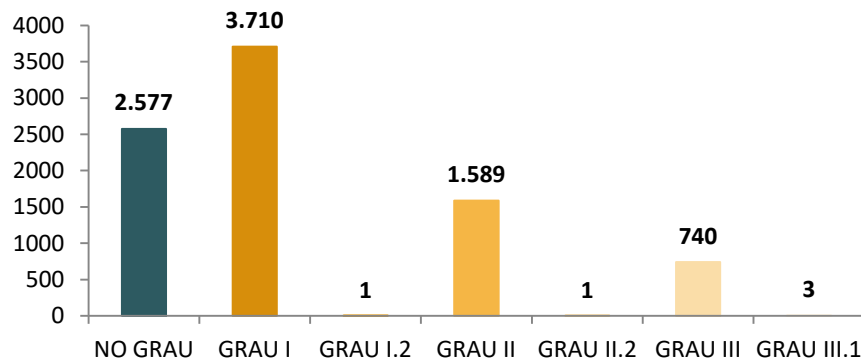
Total de primeres valoracions resoltes durant el 2020: **17.198**

Valoracions realitzades pels SEVAD

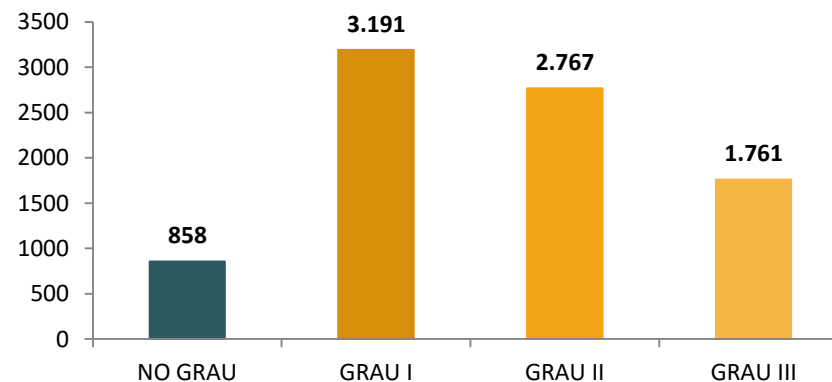


**CSI:** (Les Corts, Sants-Montjuïc, Esquerra de l'Eixample, Gràcia, Sant Andreu i Dreta de l'Eixample)  
**Pere Virgili:** (Ciutat Vella, Sant Martí, Sarrià-Sant Gervasi,

Nombre de persones valorades per primera vegada



Nombre de persones valorades segones vegades



\* Font: Dades facilitades pel DTASF



# A la ciutat de Barcelona, com ens situem?

## VII. Històric de Programa individuals d'atenció (PIA) elaborats i resolts.

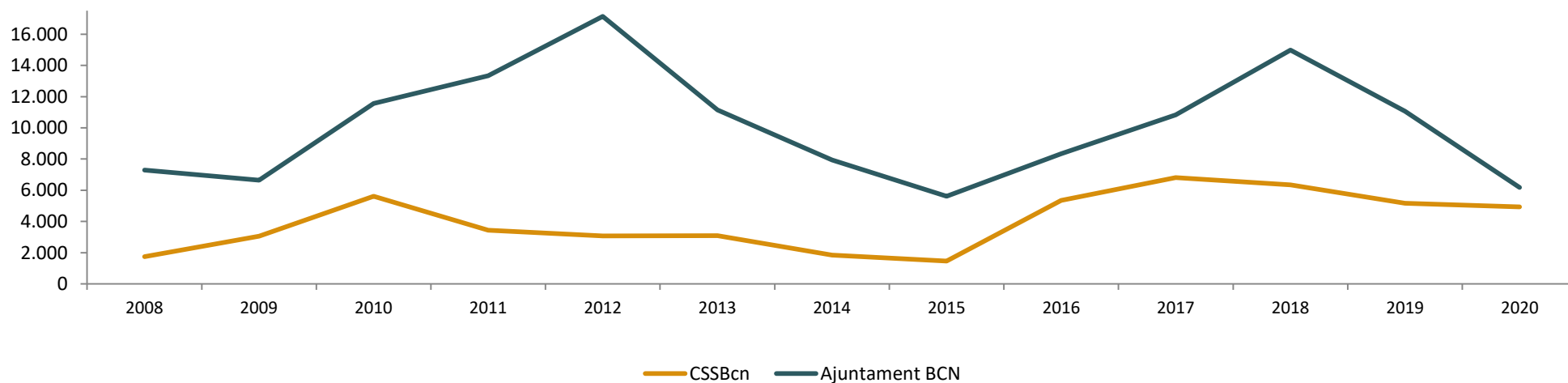
1. Evolució del 2008 al 2020 de PIA realitzats pel CSSBcn.

2008	2009	2010	2011	2012	2013	2014	2015	2016	2017	2018	2019	2020	TOTAL
1.740	3.056	5.619	3.443	3.082	3.094	1.843	1.470	5.353	6.813	6.351	5.168	4.931	51.963

*El període del 23/03/2020 al 29/04/2020 es va suspendre l'elaboració de PIA per decret de l'estat d'alarma i seguiment de residències.*

2. Evolució del 2008 al 2020 de PIA realitzats per l'Ajuntament de Barcelona.

2008	2009	2010	2011	2012	2013	2014	2015	2016	2017	2018	2019	2020	TOTAL
7.290	6.645	11.568	13.332	17.145	11.138	7.945	5.616	8.343	10.830	14.975	11.069	6.186	132.082



# A la ciutat de Barcelona, com ens situem?

## VIII. Persones pendents d'actuació PIA a la ciutat de Barcelona a 31/12/2020.

**Serveis Socials Especialitzats (CSSBcn i SSTT): 899**

<b>Gent Gran:</b>	<b>853</b>
<i>Residència Acreditada (PEV):</i>	210
<i>Residència Pública (</i>	321
<i>Residència Privada:</i>	31
<i>Centre Sociosanitari:</i>	291
<b>Discapacitat:</b>	<b>27</b>
<b>Salut Mental:</b>	<b>19</b>

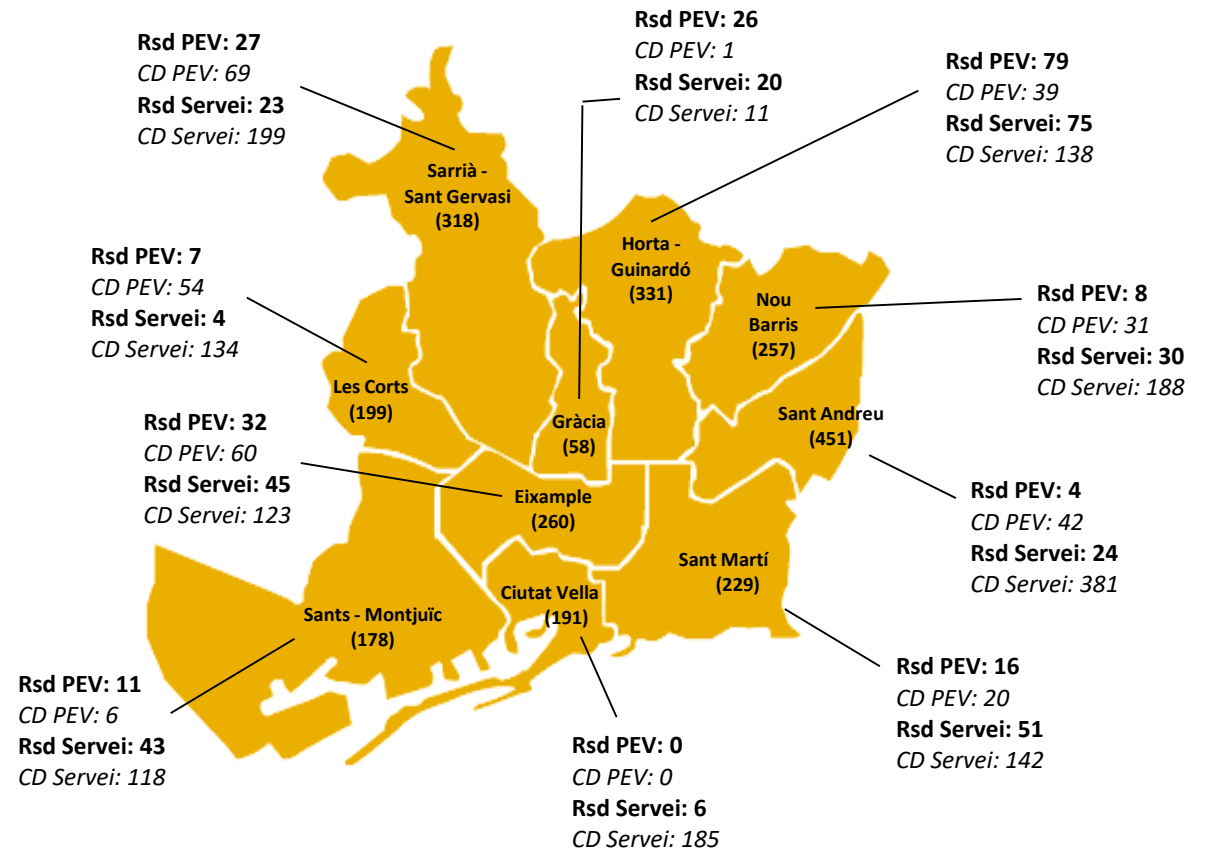
**Serveis Socials Bàsics (Ajuntament):**

<b>Comunitat:</b>	<b>15.875</b>
<i>Centre de Dia PEV:</i>	322
<i>Centre de Dia Servei:</i>	1.619
<i>Sociosanitari, retorn a domicili:</i>	60

**TOTAL PIA EN TRÀMIT (GENT GRAN): 2.472**

PIA Residència ..... PEV: 210 ..... Servei: 321

PIA Centre de dia ..... PEV: 322 ..... Servei: 1.619



\* Font: Dades facilitades pel DTASF i Aplicatiu GDAP de CSSBcn

# A la ciutat de Barcelona, com ens situem?

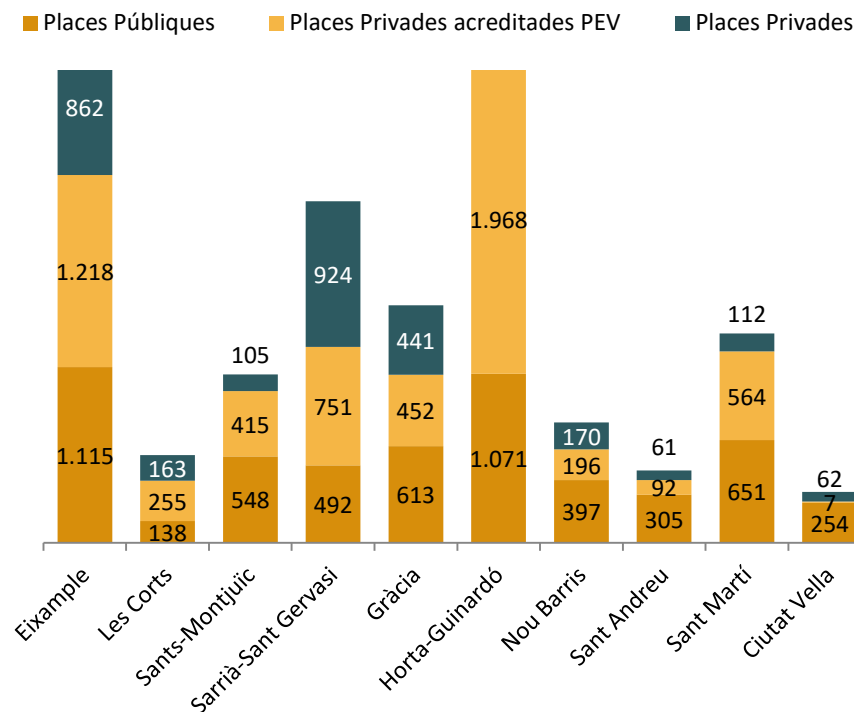
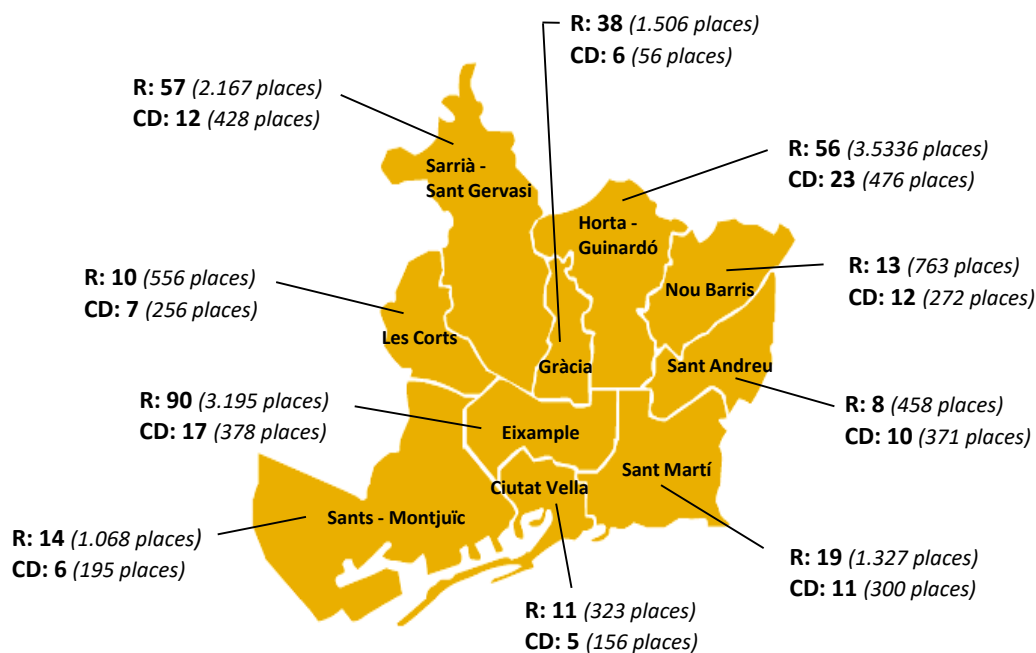
## IX. Places de residència i centre de dia per atenció a la Gent Gran a la ciutat de Barcelona.



Nombre de residències:	316
Places totals:	14.896
Nombre de centres de dia:	109
Places totals:	2.888

La tipologia de places de residència de la ciutat de Barcelona es distribueix de la següent manera:

- El 37,49% són places públiques - (5.584)
- El 39,73% són places privades acreditades, per PEV - (5.918)
- El 22,78% són places privades no acreditades - (3.394)

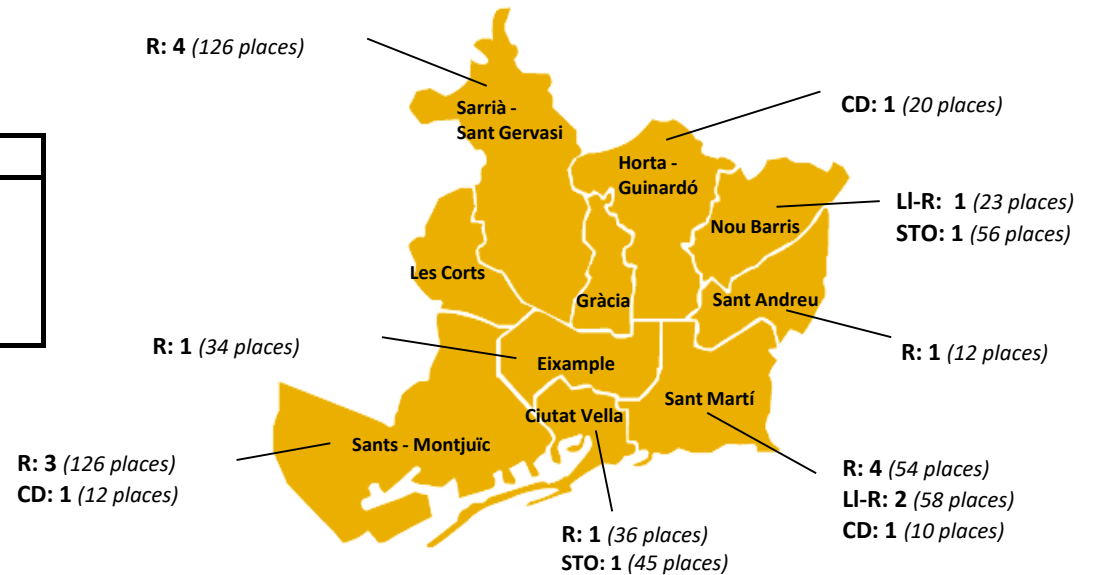


# A la ciutat de Barcelona, com ens situem?

## X. Places de residències i centres d'atenció diürna per a persones amb discapacitat a la ciutat de Barcelona.



Gestionats pel CSSBcn	Centres	Places
Residències:	14	388
Llars residència:	3	81
Centres Ocupacionals (STO):	2	101
Centres de Dia:	3	42



Pendants de traspàs (a 31/12/2020)	Centres	Places
Llars residència:	11	120
Servei Teràpia Ocupacional (STO):	26	1.043
Servei Ocupacional d'Inserció (SOI):	17	285

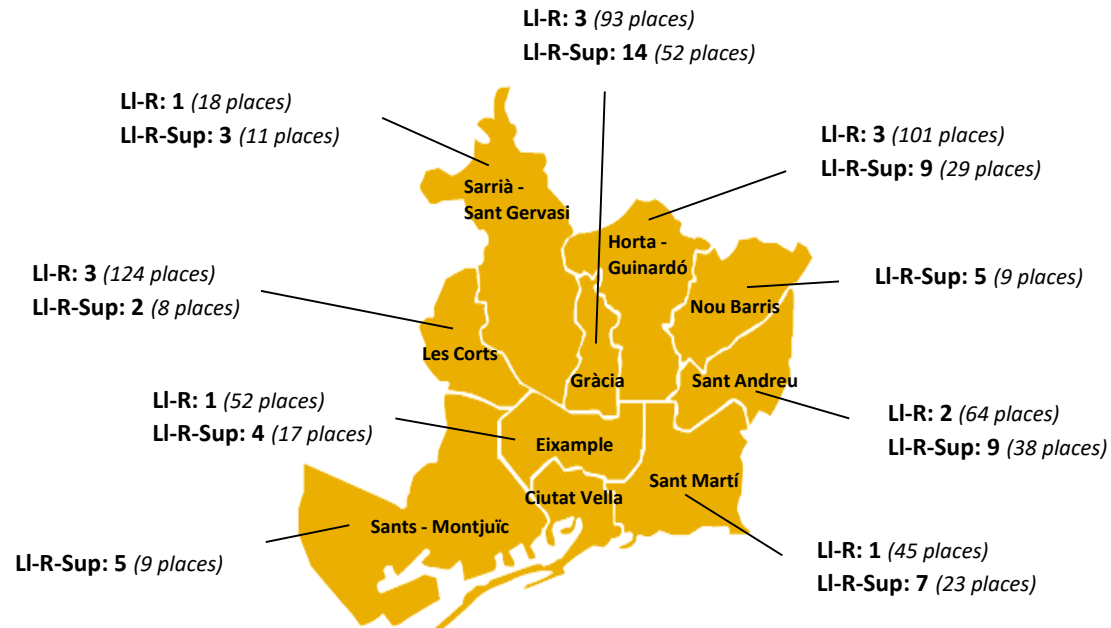
\* Font: Dades elaborades pel CSSBcn

# A la ciutat de Barcelona, com ens situem?

## XI. Places residències i llars amb suport per persones amb Trastorn Social derivat de malaltia mental a Barcelona.



Número de llars residències:	14
Places totals:	497
Número de llars amb suport:	58
Places totals:	196



\* Font: Dades facilitades per SSTT

# A la ciutat de Barcelona, com ens situem?

## XII. Persones en llista d'espera de plaça pública de Residència i Centre de Dia de Gent gran.

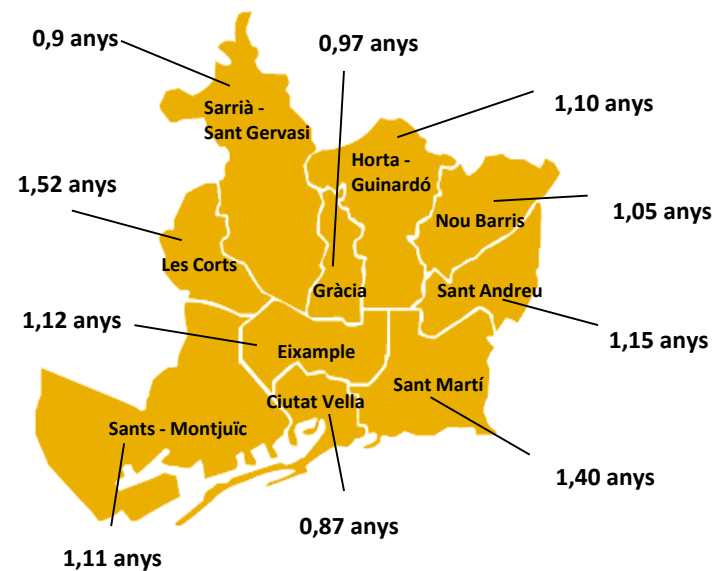
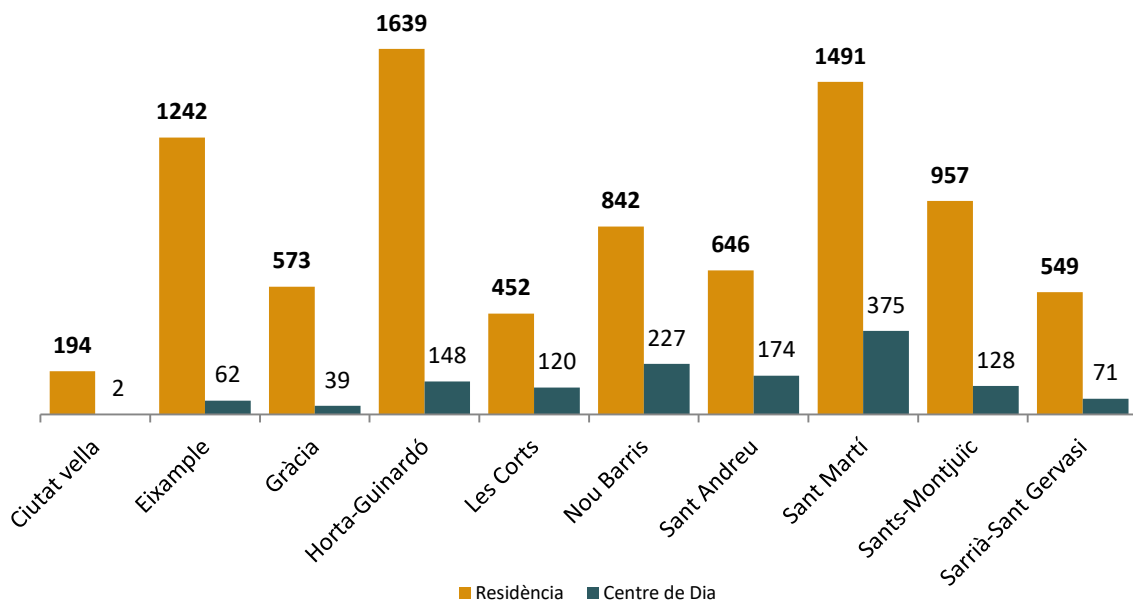
A la ciutat de Barcelona consten, amb dades del 31 de desembre del 2020:  
 6.588 persones en llista d'espera de Residència, de les quals:  
 1.316 (26,10%) ja estan ingressades en plaça pública  
 5.272 (48,77%) estan a plaça acreditada, domicili o altres recursos  
 1.183 persones estan en llista d'espera de Centre de Dia  
 (a 30/12/2020 consten 1.093 places disponibles)

El 74,67% de persones apuntades a llista d'espera són dones.



Promig d'espera d'accés a plaça pública

**Sol·licituds d'alta en llista d'espera de RGG i CD: 9.931**  
 8.585 (RGG) + 1.346 (CD)  
 (una mateixa persona pot estar en varies llistes d'espera)



\*(calculat amb la data d'alta de la 1a persona en llista d'espera de cada centre)

## XIII. Termini de temps per resoldre PIA de persones en residència (CSSBcn durant el 2020)

### 1. Terminis per resoldre des de l'ingrés en residència

	Nº	Temps
Persones que ingressen en plaça pública	1.598	146,44 dies
Persones que ingressen en plaça acreditada (PEV)	890	195,68 dies

El termini mig per resoldre un PIA des de la data d'ingrés és de **171 dies**

### 2. PIA de Servei de persones que han causat defunció abans de resolució de l'expedient

Ingressades en Centre de Dia	33
Ingressades en Centre Sociosanitari	181
Ingressades en plaça pública de Residència	175
Ingressades en plaça acreditada de Residència	163


### 3. Esborranys de calculadores de copagament gestionades \*

Preingrés de persones en llista d'espera residencial	4.151
Precàlcul de copagament Sociosanitari	429

\* Només inclou esborranys de calculadores.

No inclou les calculadores definitives que acompanyen als PIA resolts

### Actuacions PIA resoltes, per gènere



# A Consorci de Serveis Socials de BCN, com ens situem?

## XIV. Actuacions excepcionals i urgents gestionades pel CSSBcn.

### 1. Agilització de tramitacions d'expedients de dependència.

	Gestionades
Priorització de valoracions i revisions de grau	43
Priorització d'explotacions econòmiques	842
Noves explotacions econòmiques	417

Total d'actuacions excepcionals realitzades durant el 2020 al nostre territori:

2.969

### 2. Priorització d'accés a plaça pública de residència.

	Gestionades
Ingressos excepcionals <65 anys en mòdul sanitari	21
Ingressos excepcionals <65 anys en suport MM	8
Ingressos prioritzats en plaça pública	716
Ingressos per reagrupament familiar favorable	54
Ingressos excepcionals d'edat <65 anys	69

667 s'han valorat i resolt durant la pandèmia de la COVID-19, entre el 15 de març i el 31 de desembre.

De les quals, 65 no han arribat a ingressar en residència (55 èxits + 10 renúncies)

### 3. Revisions econòmiques.

	Gestionades
Revisions econòmiques d'ofici	49
Revisions econòmiques a instància de part	122

### 4. Gestions de renunciacions a plaça pública.

	Gestionades
Renúncies en residència Gent Gran	1.048

*\*Només inclou les comunicades per les residències*

\* Font: Aplicatiu GDAP de CSSBcn



## XV. Traslats d'Expedients - Sortides i Entrades a Catalunya

### 1. Sortida d'expedients:



La diferència entre dates de sortida i dates de petició són les tramitacions que corresponen a l'any anterior, iniciades al 2019 i tramitades finalment al 2020.

### 2. Entrada d'expedients:



# Seguiment de les persones en situació de dependència a la ciutat de BCN

## XVI. PIA elaborats per CSSBcn.

	gener	febrer	març	abril	maig	juny	juliol	agost	setembre	octubre	novembre	desembre	TOTAL
<i>Residència SERVEI</i>	388	195	57	52	246	113	168	65	90	152	171	209	<b>1.906</b>
<i>Residència PEV</i>	196	391	46	84	245	145	82	53	112	94	143	120	<b>1.711</b>
<i>Residència Privada</i>	61	87	10	10	67	15	16	8	25	37	24	29	<b>389</b>
<i>Sociosanitari</i>	44	27	32	41	33	14	50	53	36	93	52	68	<b>543</b>
<i>Centre de Dia</i>	11	6	14	2	4	2	7	5	4	3	3	6	<b>67</b>
<i>Domicili</i>	4	0	0	0	8	0	1	0	1	7	0	1	<b>22</b>
<i>Revisió Econòmica</i>	32	7	19	0	25	18	9	1	18	26	9	7	<b>171</b>
<i>Rectificacions</i>	9	5	6	6	13	15	10	6	5	19	11	4	<b>109</b>
<i>Salut Mental</i>	1	5	1	0	0	0	0	0	0	0	0	3	<b>10</b>
<i>Rec. Alçada / S. Judicial</i>	1	1	0	0	0	0	1	0	0	0	0	0	<b>3</b>
<b>TOTAL</b>	<b>747</b>	<b>724</b>	<b>185</b>	<b>195</b>	<b>641</b>	<b>322</b>	<b>344</b>	<b>191</b>	<b>291</b>	<b>431</b>	<b>413</b>	<b>447</b>	<b>4.931</b>

\* Font: GDAP CSSBcn

Professionals destinats a la gestió dels PIA al CSSBcn:

- 5 treballadors/es socials
- 5 auxiliars administratius/ves
- 1 administrativa

Total d'actuacions PIA  
resoltes durant el 2020, de  
persones que viuen a  
residència:  
**4.006**

Els PIA de CSSBcn els informa i resol CSSBcn a l'aplicatiu a SIDEP de la Generalitat.

# Seguiment de les persones en situació de dependència a la ciutat de BCN

## XVII. PIA elaborats per l'Ajuntament de Barcelona.

	gener	febrer	març	abril	maig	juny	juliol	agost	setembre	octubre	novembre	desembre	TOTAL
<i>Acord PIA Inicial</i>	668	737	392	0	0	0	0	427	806	354	422	313	<b>4.119</b>
<i>Modificació PIA</i>	251	279	152	2	0	0	0	282	198	214	240	218	<b>1.836</b>
<i>Finalització (Inicial)</i>	0	1	0	0	0	0	0	0	0	0	0	0	<b>1</b>
<i>Finalització (Mod)</i>	26	35	28	0	1	0	2	32	32	17	32	25	<b>230</b>
<b>TOTAL</b>	<b>945</b>	<b>1.052</b>	<b>572</b>	<b>2</b>	<b>1</b>	<b>0</b>	<b>2</b>	<b>741</b>	<b>1.036</b>	<b>585</b>	<b>694</b>	<b>556</b>	<b>6.186</b>

\* Font: Dades facilitades per SADEP.

Professionals destinats a la gestió dels PIA a SADEP i Primària de serveis socials:

*(no disposem de la informació)*

Els PIA de l'Ajuntament els informa i resol el DTASF a l'aplicatiu SIDEPA de la Generalitat.